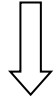


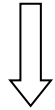
مراجعه به سایت دانشگاه با مرورگر اکسپلورر (Umsu.ac.ir)



انتخاب سامانه تحقیقاتی پژوهشیار



انتخاب صفحه اصلی



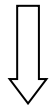
وارد کردن نام کاربری و رمز عبور و انتخاب ورود مجری طرح



انتخاب ارسال طرح های تحقیقاتی



قبول موافقت نامه (تیک زدن موافقت نامه در قسمت آخر)



انتخاب نوع طرح (طرح یا پایان نامه دانشجویی)



وارد کردن پروپوزال طبق فرمت

- ❖ بعد از ورود به سامانه پژوهشیار اطلاعات ثبت شده در سایت مطالعه شود.
- ❖ نام دانشجو باید در قسمت ارائه دهنده طرح و همکاران به عنوان دانشجوی متقاضی پایان نامه و دانشجو وارد شود تا نام دانشجو در باکس مربوطه در زمان ارسال نهایی پروپوزال فعال گردد.
- ❖ در پروپوزال های مداخله ای لازم است رضایت نامه از سایت دانلود و به قسمت ضمايم اضافه شود.
- ❖ در قسمت ضمايم پرسشنامه، چک لیست، پکیج آموزشی و باید به صورت فایلی با نام انگلیسی وارد شود.

سیاست گذاری لینک شود در فرم ها و فرایندهای پژوهش دانشکده

